


**MoNKi** Maske til fortellingene i FORUT Barneaksjonen 2024/25.  
Skrives ut på tykt papir eller limes på kartong. Skjær ut hull til øyne og klipp ut.  
Stift på hyssing eller strikk på sidene og knyt fast masken rundt hodet.

 **FORUT**  
Barneaksjonen

[forut.no/barn](https://forut.no/barn)




## HYENE

Maske til fortellingene i FORUT Barneaksjonen 2024/25.

Skrives ut på tykt papir eller limes på kartong. Skjær ut hull til øyne og klipp ut.


Stift på hyssing eller strikk på sidene og knyt fast masken rundt hodet.



**GEIT** Maske til fortellingene i FORUT Barneaksjonen 2024/25.

Skrives ut på tykt papir eller limes på kartong. Skjær ut hull til øyne og klipp ut.

Stift på hyssing eller strikk på sidene og knyt fast masken rundt hodet.



**ELEFANT** Maske til fortellingene i FORUT Barneaksjonen 2024/25.  
Skrives ut på tykt papir eller limes på kartong. Skjær ut hull til øyne og klipp ut.  
Stift på hyssing eller strikk på sidene og knyt fast masken rundt hodet.



**LØVE** Maske til fortellingene i FORUT Barneaksjonen 2024/25.

Skrives ut på tykt papir eller limes på kartong. Skjær ut hull til øyne og klipp ut.


Stift på hyssing eller strikk på sidene og knyt fast masken rundt hodet.



**SKILPADDE** Maske til fortellingene i FORUT Barneaksjonen 2024/25.  
Skrives ut på tykt papir eller limes på kartong. Skjær ut hull til øyne og klipp ut.  
Stift på hyssing eller strikk på sidene og knyt fast masken rundt hodet.



**GLAD HARE** Maske til fortellingene i FORUT Barneaksjonen 2024/25.  
Skrives ut på tykt papir eller limes på kartong. Skjær ut hull til øyne og klipp ut.  
Stift på hyssing eller strikk på sidene og knyt fast masken rundt hodet.




**TRIST HARE** Maske til fortellingene i FORUT Barneaksjonen 2024/25.  
Skrives ut på tykt papir eller limes på kartong. Skjær ut hull til øyne og klipp ut.  
Stift på hyssing eller strikk på sidene og knyt fast masken rundt hodet.

 **FORUT**  
Barneaksjonen

[forut.no/barn](https://forut.no/barn)






**SJIRAFF** Maske til fortellingene i FORUT Barneaksjonen 2024/25.  
Skrives ut på tykt papir eller limes på kartong. Skjær ut hull til øyne og klipp ut.  
Stift på hyssing eller strikk på sidene og knyt fast masken rundt hodet.

 **FORUT**  
Barneaksjonen

[forut.no/barn](https://forut.no/barn)




Neshorn er ikke nevnt i fortellingene, men kan brukes i tillegg til dyr som er nevnt slik at flere barn kan ha masker.

**NESHORN** Maske til fortellingene i FORUT Barneaksjonen 2024/25.  
Skrives ut på tykt papir eller limes på kartong. Skjær ut hull til øyne og klipp ut.  
Stift på hyssing eller strikk på sidene og knyt fast masken rundt hodet.

 **FORUT**  
Barneaksjonen

[forut.no/barn](https://forut.no/barn)

Krokodille er ikke nevnt i fortellingene, men kan brukes i tillegg til dyr som er nevnt slik at flere barn kan ha masker.



## KROKODILLE

Maske til fortellingene i FORUT Barneaksjonen 2024/25.

Skrives ut på tykt papir eller limes på kartong. Skjær ut hull til øyne og klipp ut.

Stift på hyssing eller strikk på sidene og knyt fast masken rundt hodet.